




# SUPPILON KIINNITYS



Älä muuta näiden paikkaa.



Aseta toinen puoli paikalleen ja sitten toinen puoli vaatii hieman enemmän voimaa, että napsahtaa paikalleen.



Säädä suppilo riittävän suureen kulmaan, että annostelija pääsee liikkumaan ja ruoka pääsee valumaan helposti alas kaukaloon.